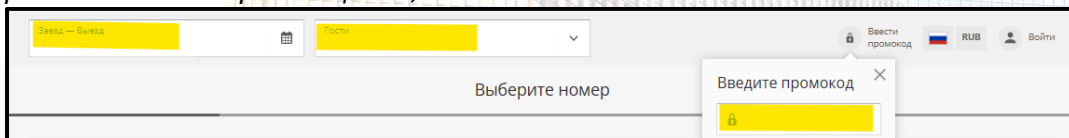


Пошаговая инструкция для бронирования гостиничного номера в **Soluxe Hotel Moscow** по специальному тарифу с применением промокода **FORUM2026**

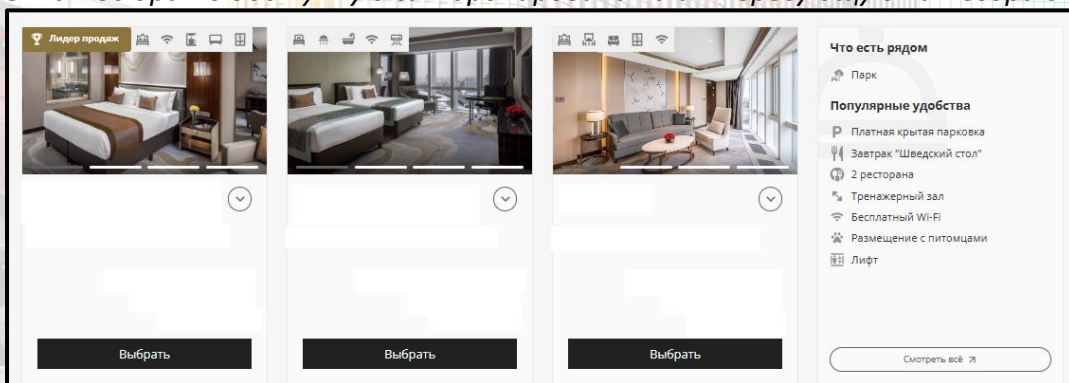
**1 шаг:** [перейти на официальный сайт отеля Soluxe Hotel Moscow;](#)

**2 шаг:** выбрать количество гостей и даты размещения в период действия специального тарифа по промокоду **с 16 по 21 июня 2026 года** и применить промокод в разделе «**ввести промокод**» рядом с датами размещения;



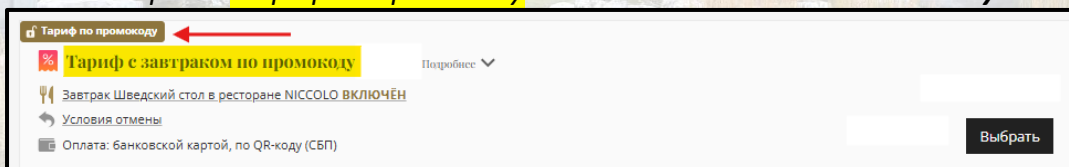
The screenshot shows the top navigation bar of the Soluxe Hotel Moscow website. On the left, there are fields for 'Зачек — Выезд' (Check-in — Check-out) and 'Гости' (Guests). In the center, there is a button that says 'Выберите номер' (Select room). On the right, there is a dropdown menu for 'Ввести промокод' (Enter promo code) with a 'Войти' (Login) button next to it. A small modal window is open over the promo code field, prompting the user to 'Введите промокод' (Enter promo code).

**3 шаг:** выбрать доступную для бронирования и интересующую категорию номера;



The screenshot displays a grid of room categories. Each category includes a photo of the room, a list of amenities, and a 'Выбрать' (Select) button. To the right of the grid, there is a section titled 'Что есть рядом' (What's nearby) listing local amenities like a park, parking, a restaurant, a gym, Wi-Fi, and a lift. A 'Смотреть всё' (View all) button is located at the bottom right of this section.

**4 шаг:** выбрать **тариф по промокоду** и ознакомиться с его полными условиями (подробнее);



The screenshot shows the details of a selected tariff. A red arrow points to the 'Тариф по промокоду' (Tariff by promo code) label. The main heading is 'Тариф с завтраком по промокоду' (Tariff with breakfast by promo code). Below this, there are details: 'Завтрак Шведский стол в ресторане NICCOLO ВКЛЮЧЕН' (Breakfast Swedish table in restaurant NICCOLO INCLUDED) and 'Условия отмены' (Cancellation conditions). A 'Выбрать' (Select) button is visible on the right.

**5 шаг:** заполнить необходимый интерфейс для оформления бронирования, проверить введенные данные и выбрать доступный способ оплаты;

**6 шаг:** завершить бронирование и проверить онлайн подтверждение на Вашей электронной почте;



The screenshot shows a confirmation email template from Soluxe Hotel Moscow. It includes the hotel logo, the text 'Подтверждение бронирования №' (Confirmation of booking №), and 'Подтверждение бронирования Бронь №' (Confirmation of booking Reservation №). There is also a field for 'Дата и время бронирования:' (Date and time of booking:).

Для оформления бронирования и оплаты по безналичному расчету от юридического лица, пожалуйста, направьте письмо на электронную почту: [RESERVATIONS@SOLUXEHOTELMOSCOW.COM](mailto:RESERVATIONS@SOLUXEHOTELMOSCOW.COM)

К письму необходимо прикрепить фотографию незавершенного бронирования с официального сайта с датами размещения и общей стоимостью, указать реквизиты, полные ФИО всех гостей и контакты.